

ДОБОВА ДОЗА КОРМУ, г

АКТИВНІСТЬ СОБАКИ	ВАГА СОБАКИ, кг									
	1-3	3-6	6-10	10-15	15-20	20-27	27-33	33-40	40-50	50 і більше
Знижена	21-36	33-82	79-121	118-165	162-197	194-242	239-277	274-311	308-470	від 470
Нормальна	26-44	41-101	98-149	146-201	198-240	237-295	292-339	336-380	377-570	від 570
Підвищена	30-50	47-114	111-169	166-228	225-273	270-336	333-385	382-432	429-600	від 600

ВІК ЦУЦЕНЯТИ	ВАГА, кг									
	1-3	3-6	6-10	10-15	15-20	20-27	27-33	33-40	40 і більше	
1-3 міс.	30-60	50-80	70-100	90-160	150-220	200-260	–	–	–	
3-6 міс.	60-80	60-100	100-140	180-220	220-270	260-300	320-380	360-400	від 440	
6-12 міс.	80-100	100-150	150-220	240-290	280-360	320-380	380-420	400-480	від 500	
Сука вагітна	110-130	180-200	240-270	300-340	380-420	400-440	440-480	500-550	від 570	


Суку, яка лактує рекомендовано не обмежувати в кількості корму

● Звертаємо увагу, що корм обирається згідно з індивідуальних особливостей і потреб вашого вихованця. Індивідуальні норми годування можуть змінюватись, залежно від віку, породи, рівня активності, середовища перебування та типу годування.

● При годуванні кормом необхідно забезпечити тварині постійний доступ до чистої свіжої питної води.


ПЕРЕХІД НА НОВИЙ КОРМ

1-2
ДЕНЬ



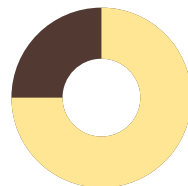
+ 75% ПОПЕРЕДНІЙ КОРМ
25% НОВИЙ КОРМ

3-4
ДЕНЬ




+ 50% ПОПЕРЕДНІЙ КОРМ
50% НОВИЙ КОРМ

5-6
ДЕНЬ



+ 25% ПОПЕРЕДНІЙ КОРМ
75% НОВИЙ КОРМ

7
ДЕНЬ



+ 0% ПОПЕРЕДНІЙ КОРМ
100% НОВИЙ КОРМ